

GEBERIT AQUACLEAN. EL INODORO BIDÉ.

HIGIENE ÍNTIMA SOLO CON AGUA

DESIGN
MEETS
FUNCTION



UNA SENSACIÓN DE TOTAL FRESCOR

El agua es indispensable para la higiene personal y el bienestar diarios. Limpia suavemente y en profundidad. Por eso, cada vez más personas optan por la experiencia natural y beneficiosa de la limpieza con agua.

Un inodoro bidé Geberit AquaClean garantiza la limpieza y el bienestar, proporcionándole una sensación de total frescor durante todo el día con solo pulsar un botón.



14 GEBERIT AQUACLEAN MERA



22 GEBERIT AQUACLEAN SELA



26 GEBERIT AQUACLEAN TUMA

CONTENIDO

07 **PORQUE SOLO EL AGUA LIMPIA REALMENTE**
¿Por qué un Geberit AquaClean?

10 **HIGIENE MUY FÁCIL**
Gracias a la tecnología inteligente.

12 **CONOZCA AL DISEÑADOR**
Entrevista con Christoph Behling.

14 **GEBERIT AQUACLEAN MERA**
Perfección en la función y el diseño.

22 **GEBERIT AQUACLEAN SELA**
Bonito e inteligente.

26 **GEBERIT AQUACLEAN TUMA**
Frescor y comodidad para todos los hogares.

32 **GEBERIT Y EL MEDIO AMBIENTE**
5 razones sostenibles para elegir un inodoro bidé.

34 **VISTA GENERAL DE LOS MODELOS**



¿POR QUÉ UN GEBERIT AQUACLEAN?

PORQUE SOLO EL AGUA LIMPIA REALMENTE

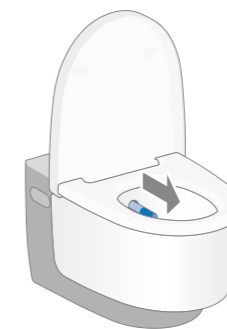
¿Se lavarían las manos con papel o utilizarían una forma de limpieza en seco en lugar de ducharse? Seguramente no. Limpiarse sin agua es imposible. Al igual que la ducha diaria se ha convertido en la norma, Geberit está impulsando un cambio sostenible en la higiene personal con los inodoros bidé AquaClean. Con solo pulsar un botón, podrá sentirse tan fresco después de usar el inodoro como si acabara de ducharse.

Las personas que valoran su bienestar estarán encantadas con la limpieza suave y natural del inodoro bidé AquaClean. Gracias a la perfecta interacción entre diseño y tecnología, un AquaClean no requiere más espacio que los inodoros convencionales.



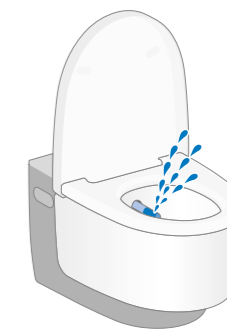
ELEGANTE E HIGIÉNICO

A primera vista, los inodoros bidé modernos parecen inodoros convencionales. El brazo-ducha está bien protegido en una posición de repliegue. Antes y después de su uso, el cabezal se enjuaga automáticamente con agua, por lo que siempre está limpio.



INICIAR EL LAVADO CON LA DUCHA

El lavado con la ducha se inicia con solo pulsar un botón. El brazo-ducha sale en diagonal hacia delante desde la posición de repliegue. Unos segundos después, se siente en la piel un agradable chorro de agua a temperatura corporal proveniente de la ducha oscilante.



REGULAR LA DUCHA

Puede regular la intensidad del chorro de la ducha oscilante como más le guste. Por supuesto, puede detener el proceso de ducha en cualquier momento.

HIGIENE Y FRESCOR CON SOLO PULSAR UN BOTÓN



DELICADA DUCHA FEMENINA

Con una ducha adicional, la suave ducha femenina le permite cuidar su higiene personal con agua pura.



ELIMINACIÓN DE OLORES INTEGRADA

La unidad de eliminación de olores elimina los olores desagradables, ya que el sistema se pone en marcha automáticamente al sentarse.



FUNCIÓN DE SECADO

Para un secado suave y delicado, el secador es la solución perfecta y cuenta con cinco ajustes de temperatura personalizables.



SENSOR DE DETECCIÓN DE USUARIO

Gracias al sensor de proximidad, las funciones como la preparación de agua caliente, la calefacción del asiento del inodoro o la luz de orientación se ponen en marcha automáticamente al acercarse.



MANDO A DISTANCIA

El intuitivo mando a distancia ofrece un control manual y basta con pulsar un botón para acceder a los ajustes personales.



DUCHA OSCILANTE

La función oscilante mueve suavemente el brazo-ducha hacia delante y hacia atrás para garantizar una higiene excepcional. Tanto la posición del brazo-ducha como la intensidad del chorro de agua pueden personalizarse.



APERTURA AUTOMÁTICA

Gracias al sensor de proximidad, la tapa del inodoro se abre y se cierra automáticamente.



ASIENTO CALEFACTADO

El asiento del inodoro, optimizado ergonómicamente y fabricado con plástico termoestable de alta calidad, tiene una calefacción integrada.



TECNOLOGÍA WHIRLSPRAY

Durante los últimos 35 años, Geberit ha perfeccionado continuamente la función de la ducha, hasta llegar a la tecnología WhirlSpray que proporciona un agradable y eficiente chorro de agua vaporizada en espiral.



LUZ DE ORIENTACIÓN

Activada por el sensor de proximidad, una discreta luz LED, con siete colores a elegir y cinco niveles de brillo, ayuda a orientarse por la noche.



HIGIENE MUY FÁCIL

GRACIAS A LA TECNOLOGÍA INTELIGENTE

Cuando se trata de higiene y limpieza, Geberit no hace concesiones en el desarrollo de la gama AquaClean. Los inodoros bidé Geberit AquaClean, que prácticamente se limpian solos, destacan por la alta calidad de sus materiales. Gracias a la tecnología integrada, se reducen considerablemente las zonas inaccesibles y se evitan los lugares ocultos donde podría acumularse la suciedad.

El esmalte especial KeraTect, resistente a las rayaduras, garantiza muchos años de protección para la porcelana sanitaria. La superficie, prácticamente sin poros y extremadamente lisa, protege contra las bacterias y los gérmenes y puede mantenerse limpia de forma fácil y eficaz.

www.geberit.es/aquaclean



KeraTect®



INODORO SIN REBORDES EN EL INTERIOR Y CON TECNOLOGÍA DE DESCARGA TURBOFLUSH

La tecnología de descarga TurboFlush garantiza una limpieza inigualable, aclarando de forma más eficaz y económica que una descarga normal, y es mucho más silenciosa.



FÁCIL EXTRACCIÓN DEL ASIENTO Y LA TAPA DEL INODORO

La función QuickRelease facilita la extracción del asiento y la tapa del inodoro en un abrir y cerrar de ojos. Esto hace que la limpieza sea rápida y fácil. Así se evitan también los sedimentos en las fijaciones.



DESCALCIFICACIÓN

Un programa de descalcificación especialmente desarrollado y único en el mercado, elimina los sedimentos de todas las piezas en contacto con el agua, lo que facilita la descalcificación. Tanto el mando a distancia como el panel de control indican cuándo es necesario descalcificar.



LIMPIEZA CONSTANTE

El proceso automático de limpieza previa y posterior garantiza que el brazo-ducha esté realmente limpio. El brazo-ducha se enjuaga automáticamente con agua antes y después de cada uso.



INODORO RIMFREE

El inodoro Rimfree garantiza una higiene perfecta. Gracias a su diseño que distribuye uniformemente el agua, toda la superficie interior del inodoro se aclara completamente para facilitar la limpieza. Y como no tiene borde de descarga, no hay zonas ocultas donde se puedan acumular sedimentos.



CONOZCA AL DISEÑADOR

Los inodoros bidé Geberit AquaClean destacan por su llamativo diseño y, al mismo tiempo, por sus numerosas funciones de confort inteligentes. A primera vista, no se aprecia ningún indicio de la tecnología innovadora y revolucionaria que se oculta detrás del bonito diseño de la porcelana sanitaria.

«Los inodoros bidé AquaClean ofrecen amplias ventajas al usuario: durabilidad, calidad superior, innovación y alta tecnología».

Esta armoniosa interacción entre tecnología y diseño es el resultado de la estrecha colaboración entre Geberit y el diseñador industrial Christoph Behling. La miniaturización de la tecnología ha ayudado a conseguir la elegancia de un diseño sencillo y esbelto en los modelos AquaClean Mera, Sela y Tuma. Todas las conexiones eléctricas y de suministro están integradas hábilmente en los propios productos.



«El reto para mí como diseñador es conseguir que los inodoros bidé AquaClean no parezcan dispositivos técnicos, sino que se integren armoniosamente en el baño gracias a su diseño».

SOBRE EL DISEÑADOR

Christoph Behling estudió Diseño Industrial en la Academia de Arte y Diseño de Stuttgart a mediados de la década de 1990. En 2004 fundó el estudio de diseño Christoph Behling. Behling colabora con numerosas empresas internacionales, entre ellas el fabricante de relojes de lujo TAG Heuer, donde es diseñador jefe.



«AquaClean Mera es una obra maestra de la tecnología y, para mí, es el mejor inodoro del mundo. Lo diseñamos utilizando las dimensiones más pequeñas posibles y lo separamos de la pared con una cubierta de cromo. Quería que AquaClean Mera pareciera «flotar» en la estancia y que tuviera un aspecto ligero».





GEBERIT AQUACLEAN MERA

ÚNICO Y GENIAL

AquaClean Mera combina la elegancia atemporal de su diseño flotante con materiales de la más alta calidad. Este modelo de alta gama se define por su alta calidad, sus líneas suaves y sus transiciones fluidas. Al mismo tiempo, este lujoso inodoro bidé le mimará aportándole una comodidad perfecta gracias a la exclusiva tecnología de ducha WhirlSpray y otras muchas características innovadoras.

www.geberit.es/aquaclean

1 TECNOLOGÍA DE DUCHA WHIRLSPRAY

Gracias a la tecnología de ducha patentada WhirlSpray, se sentirá fresco y limpio durante todo el día. Esto es posible gracias al doble chorro de agua vaporizada en espiral que ofrece una limpieza específica y profunda con un consumo mínimo de agua.



4 SECADOR

El brazo secador se alinea automáticamente con la última posición del brazo-ducha para garantizar un secado óptimo. La temperatura puede ajustarse en cinco configuraciones diferentes que permiten un secado suave y delicado.



2 TECNOLOGÍA DE DESCARGA TURBOFLUSH

La innovadora tecnología de descarga TurboFlush se basa en un inodoro sin borde de descarga y con flujo optimizado, desarrollado por Geberit, que permite una descarga extremadamente silenciosa y completa. Y como la tecnología de descarga TurboFlush enjuaga el inodoro de forma más eficaz que una descarga normal, casi nunca tendrá que limpiar más.



5 ASIENTO CALEFACTADO

El asiento del inodoro, optimizado ergonómicamente, está equipado con un calentador integrado que se calienta automáticamente y puede ajustarse individualmente.

3 UNIDAD DE ELIMINACIÓN DE OLORES

Gracias a la unidad de eliminación de olores automática y silenciosa, los olores no deseados se absorben antes de salir del inodoro y se eliminan mediante un filtro de panel de cerámica. No se requiere ventilación adicional, ya que el sistema funciona durante dos minutos.



6 LUZ DE ORIENTACIÓN

La discreta luz de orientación es lo suficientemente brillante como para mostrar el camino por la noche y permite que sea fácil seguir durmiendo después. Activada por el sensor de proximidad, puede elegir entre siete colores y cinco niveles de luminosidad.



MANDO A DISTANCIA/PANEL DE CONTROL DE PARED

Todas las funciones del inodoro bidé pueden controlarse con facilidad: el mando a distancia y el panel de control de pared inalámbrico se pueden instalar en cualquier lugar. Gracias a su diseño intuitivo, todos los datos pueden introducirse con una sola mano en ambos controles. En el elegante mando a distancia, pueden almacenarse cuatro perfiles de usuario. El panel de control de pared está disponible como un extra opcional y se puede comprar en blanco o negro.

←



FUNCIONES DE GEBERIT AQUACLEAN EN LA APLICACIÓN GEBERIT HOME

Las funciones del inodoro bidé también se pueden controlar cómodamente desde la aplicación Geberit Home, al igual que las de otros productos Geberit. El smartphone se convierte así en un mando a distancia que le permite guardar todos sus ajustes personales y llevarlos a todas partes.

←

HERRAMIENTAS DIGITALES

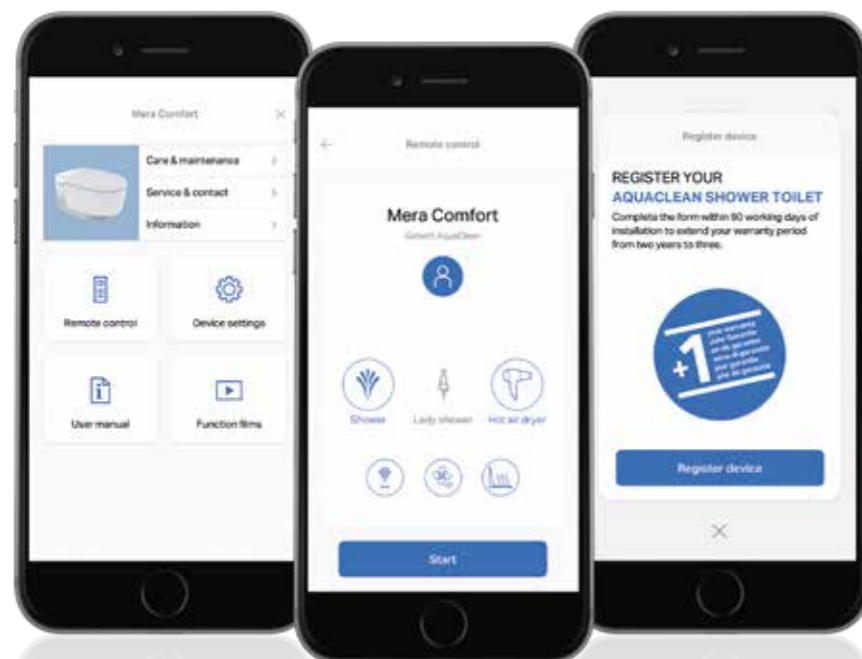
UN TOQUE ADICIONAL DE COMODIDAD

La aplicación Geberit Home convierte su smartphone en un mando a distancia para los inodoros bidé Geberit AquaClean, para que pueda controlar cómodamente todas las funciones y guardar sus ajustes personales.

La aplicación ofrece opciones adicionales, como la ejecución de actualizaciones de software, y proporciona consejos útiles para el mantenimiento y cuidado de su aparato sanitario.

REGISTRO DE GEBERIT AQUACLEAN EN LA APLICACIÓN GEBERIT HOME

Desde el momento de la instalación, Geberit ofrece una garantía estándar de tres años para el cliente final y sustituye gratuitamente las piezas defectuosas durante este periodo. Siempre que el producto haya sido instalado y registrado por una empresa sanitaria especializada, Geberit amplía un año el periodo de garantía y sustituye las piezas defectuosas en caso de defectos de material y fallos de fabricación. Solo tiene que registrar el modelo en www.geberit.es/garantia-aquaclean o enviar la tarjeta de garantía adjunta a Geberit en un plazo de 90 días hábiles a partir de la fecha de instalación.






Además de manejar cómodamente los inodoros bidé Geberit AquaClean, puede registrar su inodoro bidé fácilmente a través del smartphone.





GEBERIT AQUACLEAN MERA COMFORT Y CLASSIC


- | | |
|---|--|
|  TECNOLOGÍA DE DUCHA WHIRLSPRAY |  INODORO SIN REBORDES EN EL INTERIOR Y CON TECNOLOGÍA DE DESCARGA TURBOFLUSH |
|  MANDO A DISTANCIA |  APLICACIÓN DE CONTROL REMOTO |
|  POSICIÓN DEL BRAZO-DUCHA AJUSTABLE INDIVIDUALMENTE |  TEMPERATURA DEL AGUA DE LA DUCHA AJUSTABLE |
|  DUCHA OSCILANTE |  DUCHA FEMENINA |
|  SECADOR |  UNIDAD DE ELIMINACIÓN DE OLORES |
|  FUNCIÓN QUICKRELEASE PARA LA TAPA Y EL ASIENTO DEL INODORO |  DETECTOR DE USUARIO |
|  FUNCIÓN DE DESCALCIFICACIÓN |  MODO AHORRO DE ENERGÍA |
|  SE REQUIERE CONEXIÓN A RED | |

FUNCIONES ADICIONALES DE LUJO CON GEBERIT AQUACLEAN MERA COMFORT

-  **ASIENTO CALEFACTADO**
-  **APERTURA AUTOMÁTICA DE LA TAPA DEL INODORO**
-  **LUZ DE ORIENTACIÓN**

AQUACLEAN MERA ESTÁ DISPONIBLE CON DOS CUBIERTAS DE DISEÑO

- | | |
|--|---|
|  |  |
| Blanco
(Ambos modelos disponibles en cromado y blanco) | Cromado brillante |





GEBERIT AQUACLEAN SELA

INTELIGENTE Y ELEGANTE

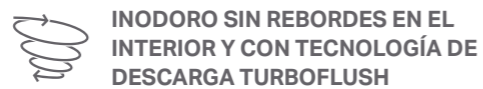
Geberit AquaClean Sela es un inodoro bidé con funciones básicas que parece un inodoro convencional y resulta extremadamente fácil de usar. Este inodoro bidé limpia con un agradable chorro de agua vaporizada a temperatura corporal. La inteligente tecnología de la función de ducha, así como las conexiones de agua y electricidad quedan escondidas en la porcelana del inodoro. Geberit AquaClean Sela se adapta a cualquier ambiente de baño. Tiene mando a distancia y un impresionante asiento ergonómico, excepcionalmente cómodo.

www.geberit.es/aquaclean

TODAS LAS FUNCIONES DE CONFORT DE UN VISTAZO



TECNOLOGÍA DE DUCHA WHIRLSPRAY



INODORO SIN REBORDES EN EL INTERIOR Y CON TECNOLOGÍA DE DESCARGA TURBOFLUSH



MANDO A DISTANCIA




APLICACIÓN DE CONTROL REMOTO



LUZ DE ORIENTACIÓN



POSICIÓN DEL BRAZO-DUCHA AJUSTABLE INDIVIDUALMENTE



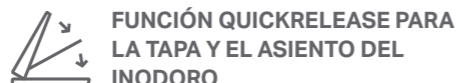
TEMPERATURA DEL AGUA DE LA DUCHA AJUSTABLE



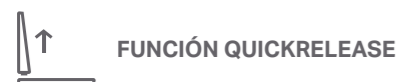
DUCHA OSCILANTE



DUCHA FEMENINA



FUNCIÓN QUICKRELEASE PARA LA TAPA Y EL ASIENTO DEL INODORO



FUNCIÓN QUICKRELEASE



DETECTOR DE USUARIO



FUNCIÓN DE DESCALCIFICACIÓN

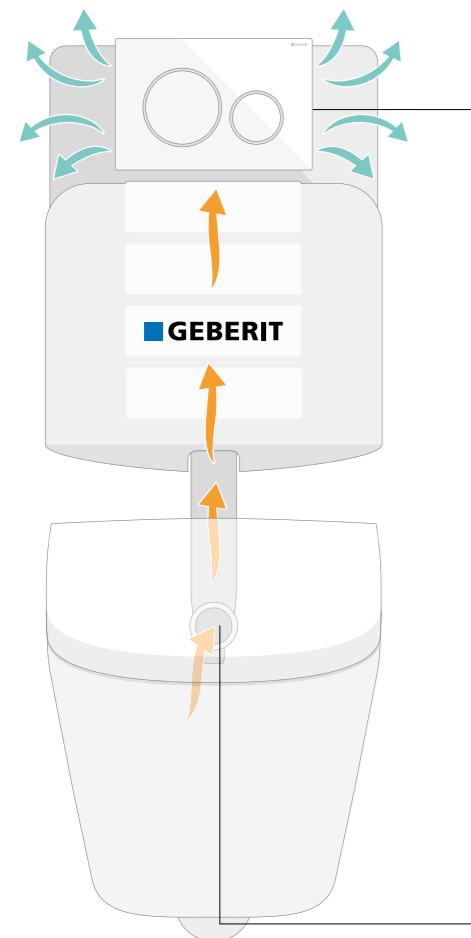


MODO AHORRO DE ENERGÍA



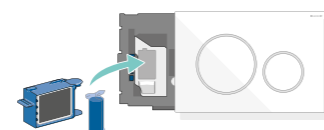
SE REQUIERE CONEXIÓN A RED

AIRE FRESCO CON GEBERIT AQUACLEAN SELA



En combinación con el módulo Geberit DuoFresh, AquaClean Sela también proporciona aire fresco en el baño. El módulo Geberit DuoFresh elimina los olores desagradables directamente desde el inodoro antes de que se propaguen. Es fácil de instalar en cualquier cisterna Geberit Sigma y puede combinarse prácticamente con cualquier pulsador de la gama Sigma.

El filtro de panel de cerámica y el cajón para pastillas activas para la cisterna se encuentran detrás del pulsador y se puede acceder fácilmente a ellos.



El filtro de panel de cerámica limpia el aire a fondo. Un silencioso ventilador devuelve el aire limpio a la habitación.


El agua de la cisterna se puede teñir de azul y perfumar agradablemente gracias al cajón para pastillas activas para la cisterna.

Los olores desagradables se eliminan allí donde se forman.

En combinación con el módulo Geberit DuoFresh, Geberit AquaClean Sela también puede equiparse con una unidad de eliminación de olores.



AQUACLEAN SELA ESTÁ DISPONIBLE CON DOS CUBIERTAS DE DISEÑO



Blanco



Cromado brillante



GEBERIT AQUACLEAN TUMA

VERSÁTIL Y SORPRENDENTE

Geberit AquaClean Tuma Classic es el modelo básico ideal. Ofrece las funciones básicas de un inodoro bidé a un precio atractivo. Para aquellos que quieran disfrutar de más funciones de confort, AquaClean Tuma Comfort ofrece funciones adicionales, como la calefacción del asiento y la función de secador. Geberit AquaClean Tuma cuenta con la tecnología de ducha WhirlSpray y el diseño Rimfree del interior de la taza del WC. Además, está disponible como inodoro al suelo o suspendido.

www.geberit.es/aquaclean

EQUIPAMIENTO AQUACLEAN TUMA COMFORT

-  **TECNOLOGÍA DE DUCHA WHIRLSPRAY**
-  **POSICIÓN DEL BRAZO-DUCHA AJUSTABLE INDIVIDUALMENTE**
(solo a través de la aplicación con el modelo Classic)
-  **DUCHA OSCILANTE**
-  **TAPA DEL INODORO CON MECANISMO SOFTCLOSING**
-  **MODO AHORRO DE ENERGÍA**
-  **SE REQUIERE CONEXIÓN A RED**
-  **INODORO RIMFREE**
-  **TEMPERATURA DEL AGUA DE LA DUCHA AJUSTABLE**
(solo a través de la aplicación con los modelos Comfort y Classic)
-  **FUNCIÓN DE DESCALCIFICACIÓN**
-  **FUNCIÓN QUICKRELEASE**
-  **APLICACIÓN DE CONTROL REMOTO**
-  **MANDO A DISTANCIA**
-  **ASIENTO CALEFACTADO**
-  **UNIDAD DE ELIMINACIÓN DE OLORES**
-  **DUCHA FEMENINA**
-  **SECADOR**
-  **DETECTOR DE USUARIO**

AQUACLEAN TUMA COMFORT ESTÁ DISPONIBLE CON CUATRO CUBIERTAS DE DISEÑO

-  **Blanco**
-  **Vidrio negro**
-  **Vidrio blanco**
-  **Acero inoxidable cepillado**



Los inodoros bidé Geberit AquaClean Tuma (suspendidos y al suelo) se ofrecen en la versión Comfort que ofrece funciones y características premium como el secador, el asiento calefactado, la ducha femenina, la detección automática de usuarios o el sistema de eliminación de olores integrado.



GEBERIT AQUACLEAN ALBA

BÁSICO PERFECTO



Tecnología de ducha WhirlSpray con agua vaporizada



Inodoro sin rebordes interiores con tecnología de descarga TurboFlush



Mando a distancia intuitivo y fácil de usar



Posición del brazo-ducha ajustable individualmente y función de ducha oscilante (vía app)



Temperatura ajustable del agua de la ducha (vía app)



SoftClosing



Función QuickRelease para el asiento y la tapa del inodoro



Sensor de detección de usuario



Función descalcificadora



Función de ahorro de energía



App Geberit Home



NUEVO



TURBOFLUSH

KERATECT

GEBERIT AQUACLEAN ALBA

El inodoro bidé Geberit AquaClean Alba está equipado con la exclusiva tecnología de ducha WhirlSpray, que garantiza una higiene extremadamente delicada y profunda mediante un suave chorro de agua vaporizada gracias a la mezcla de agua y aire. Además, el chorro de agua forma una espiral que asegura una higiene más eficiente.

Este diseño de Christoph Behling ha logrado conferir un aspecto de inodoro normal a un inodoro bidé que ofrece las funciones imprescindibles de la familia Geberit AquaClean. Alba es el modelo que pone la higiene íntima con agua al alcance de todos.



↑ Geberit AquaClean Alba resulta muy fácil de limpiar gracias a su interior sin rebordes y a la tecnología de descarga TurboFlush, la más silenciosa y efectiva.




↑ El asiento del inodoro se extrae muy fácilmente gracias al sistema QuickRelease que agiliza la limpieza.

GEBERIT AQUACLEAN SELA SQUARE

También incorporamos a la gama AquaClean el primer modelo en diseño cuadrado. El nuevo AquaClean Sela Square se ofrece con cubierta de diseño en dos acabados distintos, blanco o cromado brillante, e incluye interesantes funciones adicionales como la delicada ducha femenina o la luz de orientación nocturna.

Nuestra familia de inodoros bidé crece para poder ofrecer la mejor higiene y confort en cualquier tipo de baño y adaptarse a todos los gustos y necesidades.



NUEVO

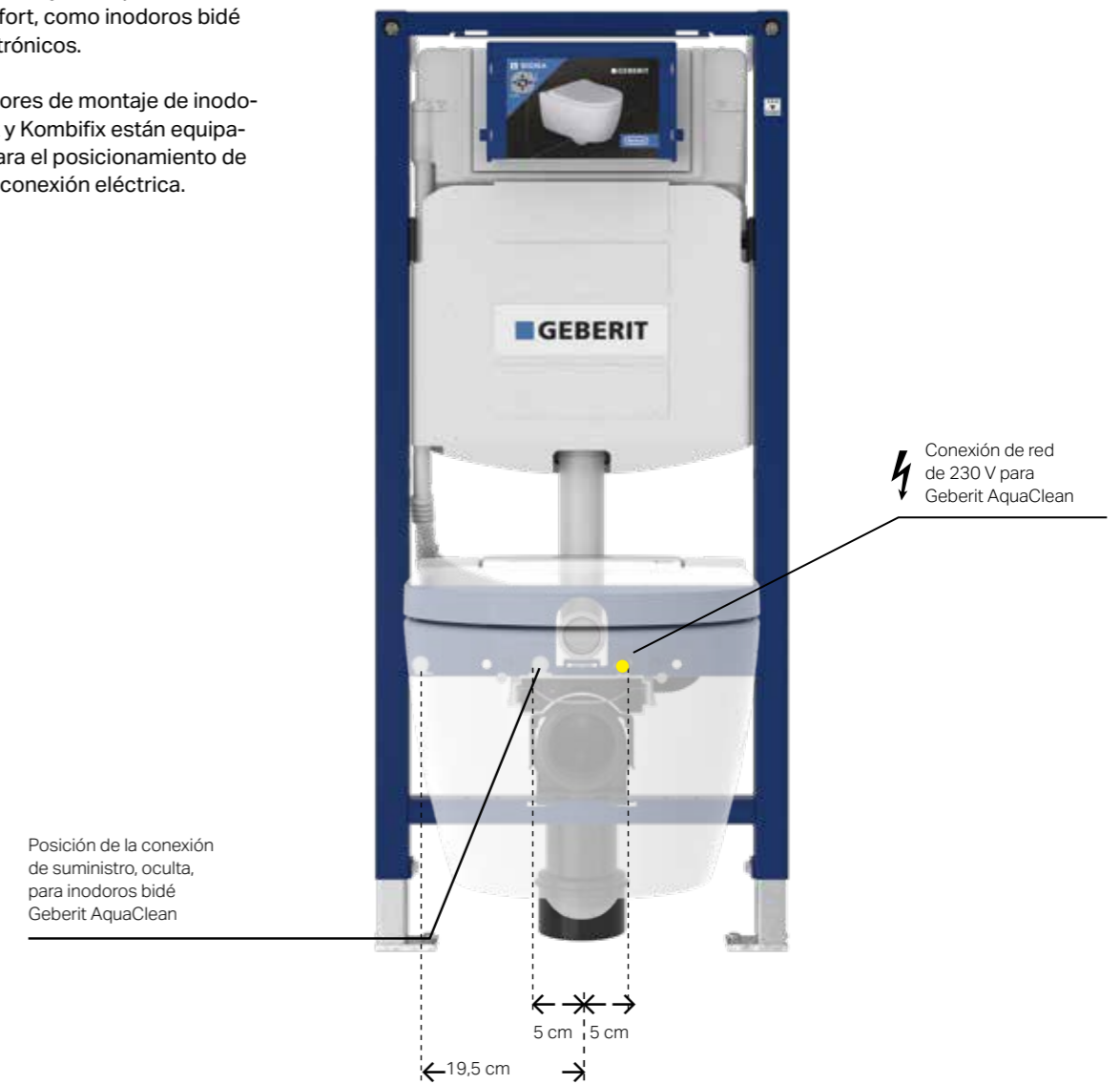
FÁCIL Y SIN COMPLICACIONES

SOLUCIONES PARA CUALQUIER UBICACIÓN

Un inodoro bidé Geberit AquaClean se puede instalar en cualquier baño. Lo único que se necesita es una conexión eléctrica y de suministro.

Preparar una conexión eléctrica para el inodoro le ofrece todas las opciones posibles para la instalación y la adaptación de elementos de confort, como inodoros bidé o pulsadores electrónicos.

Por ello, los bastidores de montaje de inodoros Geberit Duofix y Kombifix están equipados con ayudas para el posicionamiento de tubos guía para la conexión eléctrica.

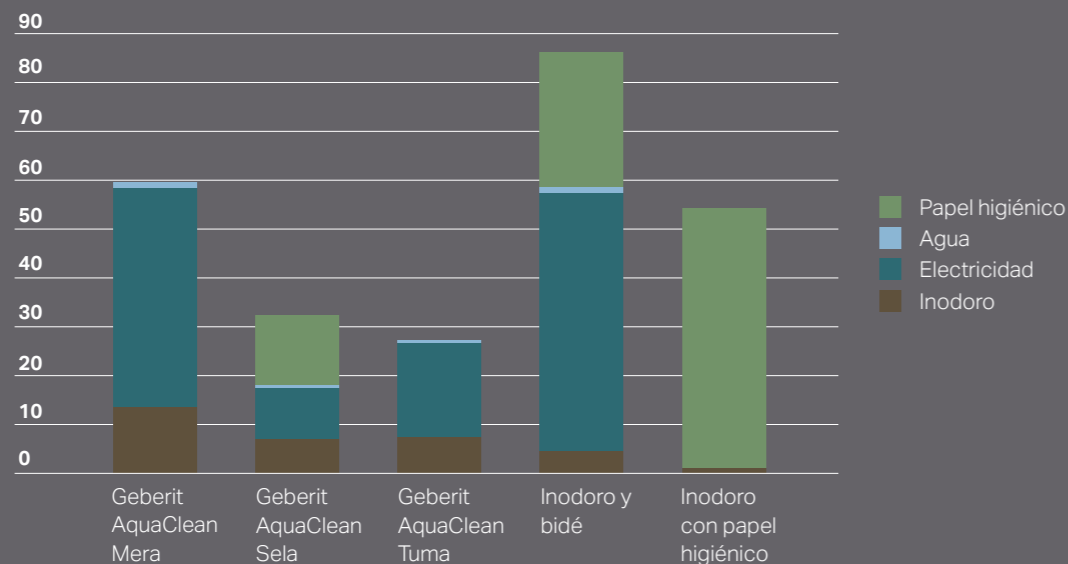


5 RAZONES SOSTENIBLES PARA ELEGIR UN INODORO BIDÉ

1. COMPARACIÓN DE LA HUELLA ECOLÓGICA

Limpiar con agua es más limpio y suave que limpiar con papel higiénico. En la evaluación del ciclo de vida, los inodoros bidé Geberit también obtienen buenos resultados y son comparables a los inodoros convencionales, al igual que en términos de consumo de papel higiénico. El consumo adicional de agua para la función de la ducha es mínimo en comparación con el impacto de la producción de papel higiénico así como el consumo de electricidad para calentar el agua.

INODOROS BIDÉ GEBERIT AQUACLEAN COMPARADOS CON LOS INODOROS CONVENCIONALES CON PAPEL HIGIÉNICO Y BIDÉ



El gráfico muestra el impacto medioambiental evaluado según el método IMPACT World+.



2. LAVAR CON AGUA REDUCE EL CONSUMO DE MADERA

¿Sabía que un hogar utiliza una media de 27,5 kilogramos de papel higiénico al año? Al optar por un inodoro bidé, la cantidad de madera utilizada para hacer papel higiénico se reduce 61 kilos al año. Esto equivale al tronco de un árbol de 1,7 metros de altura y 30 centímetros de diámetro.

3. LIMPIAR CON AGUA AYUDA A AHORRAR AGUA

La limpieza con agua consume menos agua que la limpieza con papel higiénico. La producción de papel higiénico requiere 2.350 litros de agua al año para un solo hogar. En cambio, la funcionalidad de la ducha de Geberit AquaClean Mera Comfort solo consume 1.500 litros, lo que supone un ahorro de 850 litros de agua al año. Esto equivale a casi 6 bañeras llenas de 150 litros cada una.

4. REDUCCIÓN DE LAS EMISIONES DE CO₂

Limpiar con agua en lugar de con papel higiénico es bueno para todos: en un año, se puede ahorrar tanto CO₂ como el que se necesita para recorrer 550 kilómetros en un VW Golf. El funcionamiento de un inodoro bidé Geberit con función de secador y con una mezcla de electricidad europea genera 24 kg menos de CO₂ por hogar que la producción de papel higiénico.

5. AHORRA PAPEL HIGIÉNICO Y NO HAY QUE RASCARSE EL BOLSILLO

Con un inodoro bidé Geberit, puede confiar en la alta calidad y los bajos costes de funcionamiento. Todos los modelos Geberit AquaClean están equipados con un modo de ahorro de energía y no consumen más de 0,5 vatios cuando están en modo en espera. Además, un hogar puede ahorrar alrededor de 130 euros al prescindir de unos 212 rollos de papel higiénico al año.

Estos cálculos están basados en un hogar de cuatro personas, contando con que cada una de ellas hace aguas menores cinco veces al día y otra, aguas mayores, y utilizan cinco hojas de papel higiénico de 4 capas hecho con fibras frescas para las aguas menores y 15 para las mayores.

VISTA GENERAL DE LOS MODELOS



Cromado brillante



Cromado brillante



Blanco

	AQUACLEAN MERA		AQUACLEAN SELA
	COMFORT	CLASSIC	
Categoría de precios	①①①①①	①①①①	①①①
Tecnología de ducha WhirlSpray			
Inodoro sin borde de descarga y con tecnología de descarga TurboFlush			
Inodoro Rimfree			
Mando a distancia			
Aplicación de control remoto			
Perfiles de usuario programables	4 perfiles	4 perfiles	4 perfiles
Luz de orientación			
Número de ajustes de la presión de la ducha	5 niveles	5 niveles	5 niveles
Posición del brazo-ducha ajustable individualmente			
Temperatura del agua de la ducha ajustable			
Ducha oscilante			
Ducha femenina			
Calefacción del asiento			
Secador			
Unidad de eliminación de olores			
Apertura automática de la tapa del inodoro			
Mecanismo SoftClosing			
Función QuickRelease			
Detector de usuario			
Función de descalcificación			
Modo ahorro de energía			
Número de artículo	Cromado brillante: 146.210.21.1 Blanco: 146.210.11.1	Cromado brillante: 146.200.21.1 Blanco: 146.200.11.1	Cromado brillante: 146.220.21.1 Blanco: 146.220.11.1
Ancho x altura x profundidad (en cm)	39,5 x 35,0 x 59,0	39,5 x 35,0 x 59,0	37,5 x 33 x 56,5
Modelo al suelo			

AQUACLEAN TUMA	
COMFORT	CLASSIC
①①	①①
4 perfiles	1 perfil (solo a través de la aplicación)
5 niveles	5 niveles
	 (solo a través de la aplicación)
 (solo a través de la aplicación)	 (solo a través de la aplicación)
 (solo tapa)	 (solo tapa)
146.290.xx.1	146.090.11.1
36,0 x 39,0 x 55,3	36,0 x 39,0 x 55,3
146.310.xx.1	Blanco: 146.320.11.1

COLORES DEL MODELO:

AQUACLEAN SELA Y MERA COMFORT Y CLASSIC

Blanco

Cromado brillante

AQUACLEAN TUMA COMFORT

Blanco

Vidrio blanco

Vidrio negro

Acero inoxidable cepillado

LO SIGUIENTE SE APLICA A TODOS LOS MODELOS:

Tensión nominal/frecuencia: 230 V/50-60 Hz, temperatura del agua preestablecida de 37 °C, modo ahorro de energía < 0,5 W
Esmalte especial KeraTect

La lista detallada de todas las funciones puede encontrarse en nuestra página web:

www.geberit.es/aquaclean

Geberit S.A.U.

Plaza Europa, 2-4, 6ª Planta
08902 L'Hospitalet de Llobregat

Tel. 900 23 24 25
info.iberia@geberit.com

www.geberit.es